

[Главная](#) / [windows](#)

Как скачать Movie Maker для Windows 10, 8.1 и Windows 7 на русском бесплатно

29.08.2019 [windows](#) | [для начинающих](#) | [программы](#)

Windows Movie Maker — бесплатный видео редактор от Microsoft, который, в силу своей простоты и того, что ранее входил в состав операционной системы, полюбился многим пользователям. Однако, в Windows 10, 8.1 и Windows 7 вы его не обнаружите, программа больше не поставляется как компонент системы.



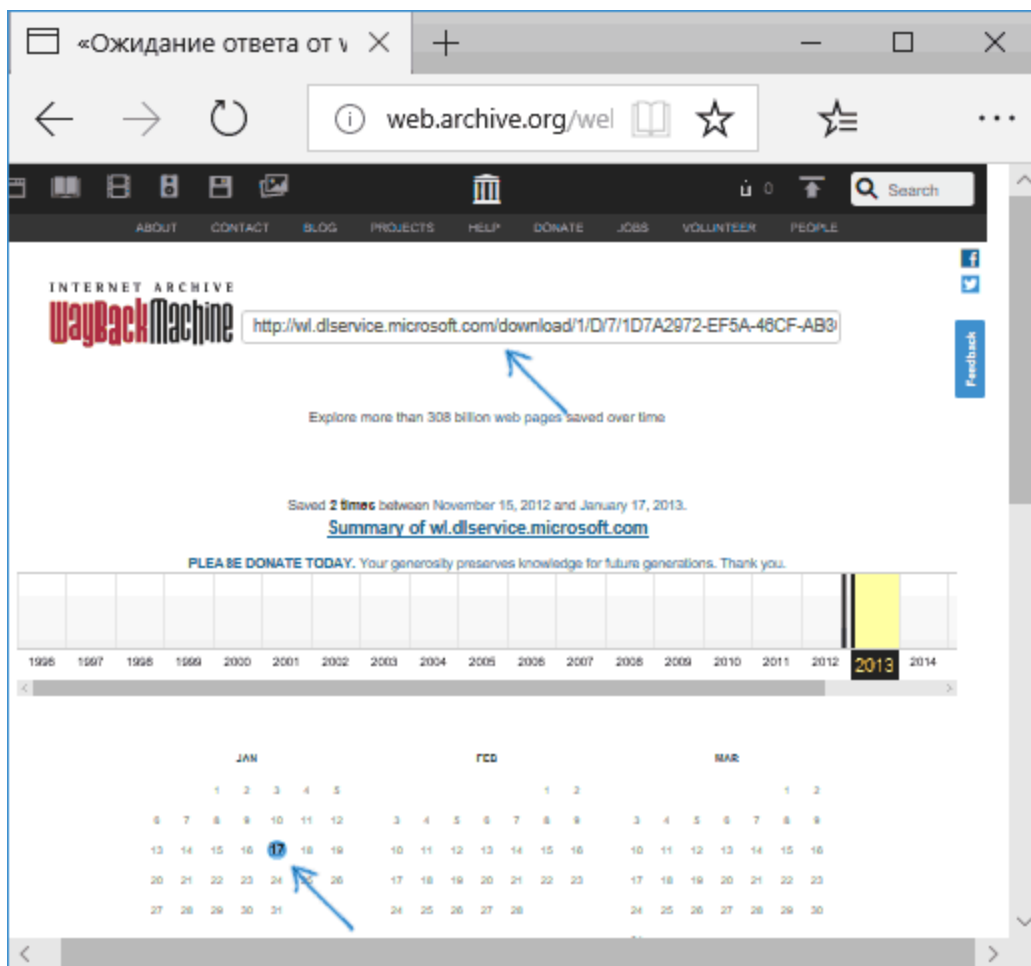
Как это часто бывает с такого рода программами, при попытке найти, где можно скачать Windows Movie Maker для Windows 10 и предыдущих версий ОС, пользователь с ненулевой вероятностью попадает на сомнительный сайт, где загруженный архив может содержать не только нужный нам редактор видео. Чтобы этого не случилось, раньше достаточно обратиться к официальному сайту Microsoft, однако с недавних пор эту программу убрали и оттуда. Тем не менее, возможность бесплатно скачать оригинальный Movie Maker 6.0 и 2.6 осталась, в этой инструкции — подробно о том, как это сделать. Также может быть интересно: [Лучшие бесплатные редакторы видео](#)

- [Как скачать оригинальный Movie Maker для Windows 10, 8.1 и Windows 7 из Интернет-архива \(на русском языке\)](#)
- [Видео инструкция](#)
- [Неофициальный способ скачать Movie Maker 2.6 и Movie Maker 6.0](#)
- [Загрузка с официального сайта Майкрософт](#) (способы больше не работают)



Windows 10, 8.1 и 7 на русском языке с Internet Archive

Майкрософт убрала возможность загрузки Windows Movie Maker с официального сайта (и новую «Киностудию» и старый вариант Movie Maker). А этот же видеоредактор, доступный на сторонних сайтах подчас может устанавливать нежелательное ПО. Однако, на сайте Internet Archive (web.archive.org, представляет собой архив интернета, в том числе на предыдущие даты), эти файлы доступны (как часть архива официального сайта): причем именно в оригинальном своём виде, так как были выложены на официальном сайте, что лучше и безопаснее, чем загрузка со сторонних сайтов. Достаточно найти прямую ссылку (это я сделал за вас) на загрузку Movie Maker (именно на русскоязычный файл), как они были представлены в прошлом на сайте Майкрософт, вставить на сайте web.archive.org и выбрать дату, на которую есть сохраненный вариант в Internet Archive.



Прямые ссылки на загрузку Windows Movie Maker на русском языке на официальном сайте

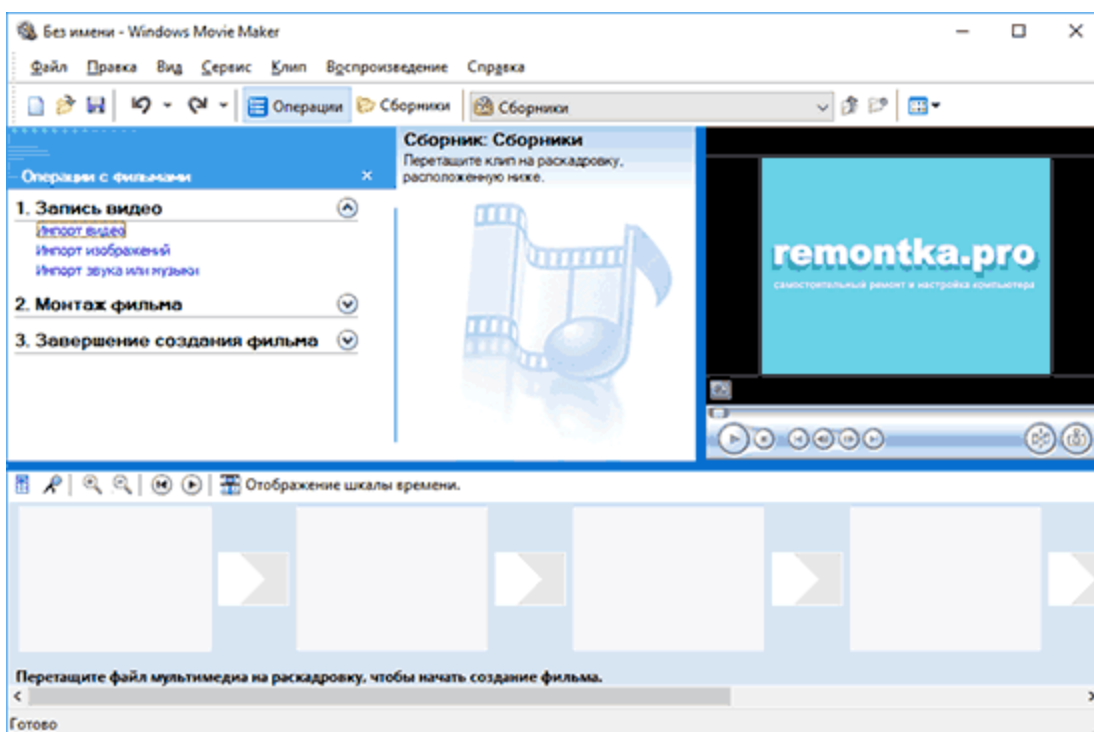


интерфейсом):


- https://download.microsoft.com/download/2/e/3/2e33cda0-9eea-4308-b5a6-2e31abad6523/MM26_RU.msi (Movie Maker 2.6).
- <https://wl.dlservice.microsoft.com/download/1/D/7/1D7A2972-EF5A-46CF-AB3C-8767E6EAF40C/ru/wlsetup-all.exe> (Windows Movie Maker 2012, Киностудия).


После поиска этих файлов в архиве интернета (если не понятно, как это делать — ниже есть видео) получаем прямые ссылки на загрузку их архива официального сайта:

1. Скачать Windows Movie Maker 2.6 для Windows 10, 8.1 и Windows 7 на русском языке можно по адресу https://web.archive.org/web/20150613220538/http://download.microsoft.com/download/2/e/3/2e33cda0-9eea-4308-b5a6-2e31abad6523/MM26_RU.msi



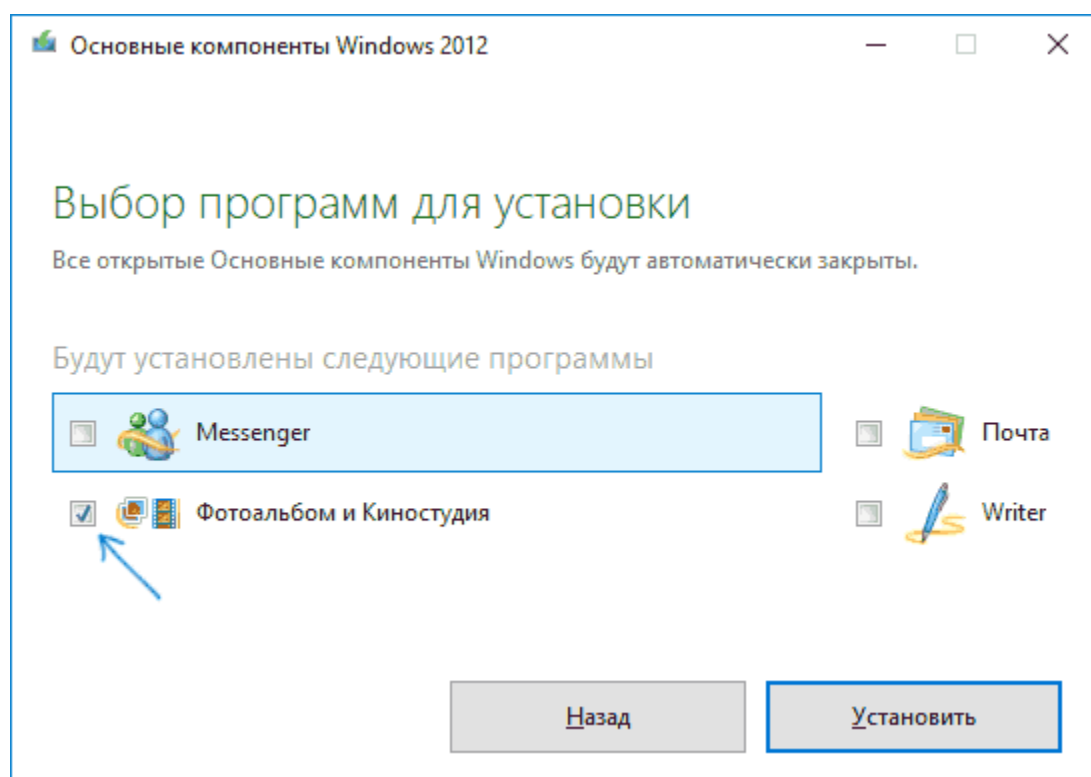
2. Загрузить Movie Maker 2012 6.0 (Киностудия) на русском языке в составе «Основные компоненты Windows 2012» можно здесь: <https://web.archive.org/web/20130117135929/http://wl.dlservice.microsoft.com/download/1/D/7/1D7A2972-EF5A-46CF-AB3C-8767E6EAF40C/ru/wlsetup-all.exe>





Установка и первого и второго варианта не представляет сложностей, работа в Windows 10 проверена, разве что следует учитывать такие моменты:

- В Windows Movie Maker 2.6 интерфейс установщика выполнен на английском языке (сам видеоредактор — на русском).
- При установке Windows Movie Maker 6.0 (2012) на первом экране можно нажать «Выбрать программы для установки» и отключить все ненужные компоненты, оставив только киностудию (и фотоальбом, от которого отказаться не получится).

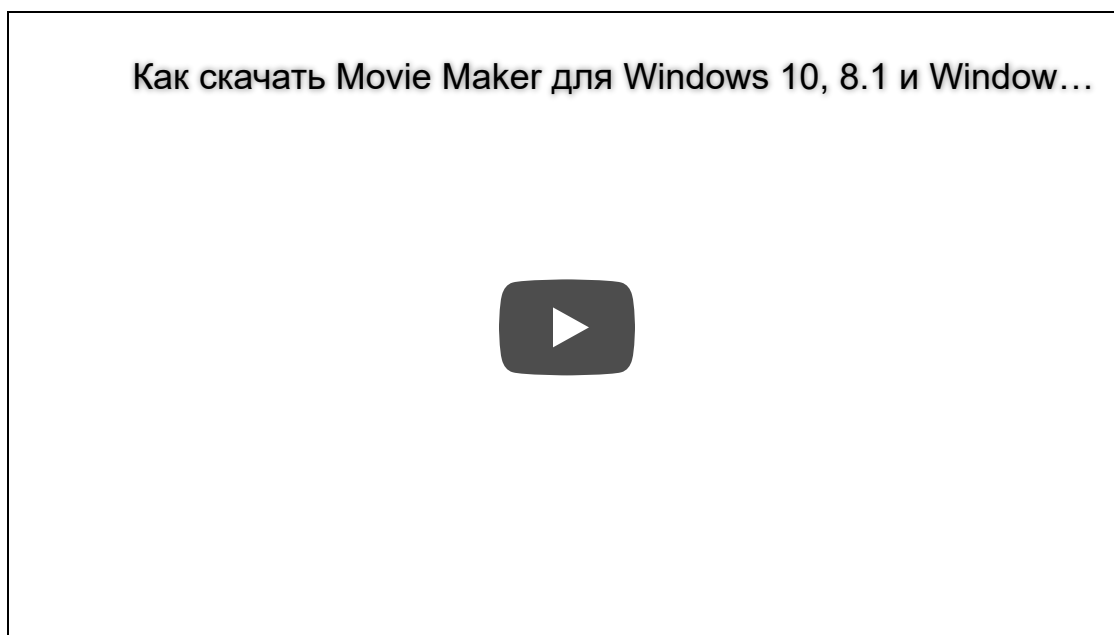




значит будут работать и в Windows 7, 8 и 8.1).

Однако рекомендую устанавливать Киностудию — у неё куда лучше с поддержкой входных форматов видео, чем у оригинального Movie Maker. Но для её работы потребуется наличие .NET Framework 3.5 на компьютере (вам будет предложено автоматически скачать и установить этот компонент).

Видео инструкция




Обратите внимание: в Windows 10 появился новый простой редактор видео, который предустановлен в системе — [Встроенный видеоредактор Windows 10](#).

Неофициальный способ скачать и установить Movie Maker 2.6 и Movie Maker 6.0

После выхода Windows 10 стал популярным сторонний набор компонентов системы Missed Features Installer 10 (MFI 10), представляющий собой ISO-файл для быстрой установки тех компонентов, которые присутствовали в предыдущих версиях ОС, но исчезли в последних. Также существует и версия MFI 7 (для Windows 7), но и та и другая версия позволяют установить Movie Maker во всех последних версиях системы, правда в данном наборе он предоставляется без русского языка интерфейса.



Windows Movie Maker (для этого в MFI 10 внизу окна программы пролистайте страницы до 3-й), а затем — требуемую версию видео редактора (версия 6.0 содержит также программу DVD Maker для создания DVD из фото и видео).



Начнется автоматическая установка, по окончании которой вы получите работающий Movie Maker в своей системе (при каких-либо проблемах запуска, попробуйте также запуск в режиме совместимости). На скриншоте ниже — установленная таким образом версия 6.0 в Windows 10.



Ранее у Missed Features Installer был собственный официальный сайт, который сейчас закрылся. Тем не менее, MFI остался доступным для загрузки на сайте: chip.de/downloads/Missed-Features-Installer-fuer-Windows-10_88552123.html (но будьте внимательны, установщик с chip.de пробует также установить дополнительное ПО на компьютер от которого можно отказаться).

С сайта Майкрософт

С сайта Microsoft имеется возможность скачать Windows Movie Maker на русском языке сразу в двух вариантах (ниже мы рассмотрим установку с помощью каждого из них), также есть один безопасный неофициальный способ установить видеоредактор в версиях 2.6 и 6.0:

- Более новая версия программы — входит в состав Windows Essentials (Основные компоненты Windows 2012), имеет новые возможности, такие как интеграция с сервисами YouTube и Vimeo, новые эффекты видео и анимации, поддержку более широкого списка форматов, измененный интерфейс. В настоящее время на сайте называется Киностудия. Устанавливается с помощью Веб-установщика, есть русский язык
- Стандартная (привычная по предыдущим версиям Windows) версия Windows Movie Maker, доступна для скачивания в виде полноценного установщика (т.е. можно



- Установка Windows Movie Maker 2.6 или 6.0 для Windows 7, 8 и Windows 10 без поддержки русского языка.

Оба варианта Windows Movie Maker (Киностудии) работают в Windows 7, 8 и Windows 10. Какой из них выбрать — решать вам. Ниже покажу, как загрузить их, установить, а также вставлю скриншоты интерфейса, которые, возможно, помогут вам определиться.

Загрузка и установка Windows Movie Maker в составе Windows Essentials

Обновление: Майкрософт убрал с официального сайта возможность скачать Киностудию, потому что далее описанные шаги больше не позволят этого сделать.

Для того, чтобы скачать «новый» Windows Movie Maker, перейдите по ссылке microsoft.com/ru-RU/download/details.aspx?id=26689 и нажмите кнопку «Скачать».



го из этих вариантов, вы сможете указать установку только фотоальбома и киностудии (это и есть Windows Movie Maker) и продолжить установку. После установки, можно начинать пользоваться программой. Ниже — скриншот версии программы при использовании данного варианта установки, далее рассмотрим установку «старой» версии, не киностудии.

Как скачать Windows Movie Maker 2.6 с официального сайта

Для загрузки стандартной версии программы Windows Movie Maker без установки основных компонентов Windows, перейдите на эту страницу: <http://www.microsoft.com/ru-ru/download/details.aspx?id=34>



После нажатия кнопки «Скачать» вам предложат выбрать нужную загрузку. **Для русской версии следует выбрать файл MM26_RU.msi.**

По завершении загрузки, запустите файл и следуйте указаниям мастера установки. Сама установка занимает меньше минуты и через короткое время вы получите установленный бесплатный видео редактор в том варианте, в котором могли привыкнуть к нему, если использовали ранее, в составе предыдущих версий Windows. Ниже — скриншот главного окна Windows Movie Maker 2.6.



На этом все. Надеюсь, статья помогла вам скачать и установить Movie Maker из надежного источника.

[remontka.pro в Телеграм](#) | [Другие способы подписки](#)

А вдруг и это будет интересно:

- [Лучшие бесплатные программы для Windows](#)
- [Восстановление загрузчика Windows 11](#)
- [Диск восстановления Windows 11 — создание и использование](#)
- [Как разместить значки в области уведомлений Windows 11 в несколько рядов](#)
- [Вирус закрывает браузер, блокирует и не дает скачать антивирусы — что делать?](#)
- [Как убрать список для чтения Google Chrome](#)

[Windows 11](#)[Windows 10](#)[Android](#)[Загрузочная флешка](#)[Лечение вирусов](#)[Восстановление данных](#)[Установка с флешки](#)[Настройка роутера](#)[Всё про Windows](#)[В контакте](#)[Одноклассники](#)

Комментарии (145) к Как скачать Movie Maker для Windows 10,

**achadidi**

26.04.2018 в 00:31

Спасибо огромное за инструкцию! удалось скачать оба приложения, киностудия и правда оказалась лучше, поскольку позволяет сохранять с большим разрешением!

[Ответить](#)**Олег**

29.03.2021 в 14:26

Спасибо за Ваш бескорыстный труд, желаю Вам доброго здоровья и дальнейших творческих и новаторских успехов. Олег

[Ответить](#)**Лена**

01.10.2021 в 16:35

Присоединяюсь! Потому что лучше не скажешь! Огромное вам Спасибо!)

[Ответить](#)**Борис**

23.08.2018 в 10:24

Огромное спасибо!

[Ответить](#)**Виталий**

11.12.2018 в 15:55

Огромное спасибо за труд!

[Ответить](#)**Алекс**

18.02.2019 в 20:31



Понадобилось суцкая ерунда (никогда этим не занимался) — объединить два клипа... и не тебе!

[Ответить](#)

Василий

17.05.2019 в 22:51

Спасибо!

[Ответить](#)

Евгений

29.08.2019 в 12:16

Спасибо!

[Ответить](#)

Наталья

06.10.2019 в 21:13

Спасибо, только увы, звуковая дорожка живет своей жизнью, отстает или опережает и вообще вид у нее не синий, а бледно-серый, неактивный, Было, помню, все всегда четко со звуком в старой Win, а 7 все же не признает до конца. Можно ли с этим что-то поделать?

[Ответить](#)

Александр

07.10.2019 в 20:13

Благодарю!

[Ответить](#)

Александр

09.10.2019 в 13:11

Спасибо!



Konstantin

17.10.2019 в 05:57

Часть ссылок уже битая :(

[Ответить](#)



Dmitry

17.10.2019 в 08:48

Если речь идет о прямых (в первой части статьи), то они не битые, а иногда тормознутые, из-за чего браузер может ждать-ждать и в итоге сообщить что мол не может открыть. А на второй-третий раз — всё ок.

[Ответить](#)

Игорь

04.11.2019 в 17:08

Здравствуйтесь, я не увидел здесь для Win-7 64-бит подойдёт ? Вроде эти проги 32-х битные были...

[Ответить](#)



Dmitry

05.11.2019 в 10:31

Здравствуйтесь.

64-разрядные Windows умеют запускать 32-бит программы (во всяком случае пока).

[Ответить](#)

Игорь

05.11.2019 в 11:20

Убедился, что не умеют. Перенёс с 32-х битного раздела на 64-х бит. пишет т.к. на ПК нет UXCore.dll. поставил, опять пишет нет WLDCore.dll. дальше не стал ставить предполагаю будет бесконечно.... P.s. возможно не так вставил без заморочек.....



German

28.12.2019 в 08:13

Лижбы не наоборот, в x64 битной работает и x32 б рассчитанные!)

[Ответить](#)

Василий

03.12.2019 в 17:29

На Windows 10 64 1909 Киностудия 6 не могу установить, в конце выдает ошибку.

[Ответить](#)

Evgen

01.02.2020 в 17:40

Вот спасибо за ссылки, добрый человек. + тебе в карму

[Ответить](#)

Виталий

12.02.2020 в 13:24

Спасибо большое!

[Ответить](#)

Valeri

18.02.2020 в 03:31

В 2020 году эта (ссылка на майкрософт) и другие ссылки не работают

[Ответить](#)



Dmitry

18.02.2020 в 08:13

Так в статье же об этом написано уже пару лет как и написано, как используя эти ссылки скачать с веб-архива.



Михаил

07.03.2020 в 11:08

Спасибо, дружище!

[Ответить](#)

Екатерина

17.03.2020 в 20:07

Благодарю, работает!

[Ответить](#)

Егор

26.03.2020 в 15:40

Спасибо!

[Ответить](#)

Светлана

30.05.2020 в 19:58

Уже не работает?

404 — File or directory not found.

The resource you are looking for might have been removed, had its name changed, or is temporarily unavailable.

[Ответить](#)



Dmitry

31.05.2020 в 10:45

Работает (прямо вот только что перепроверил), просто иногда сайт притормаживает, но потом очухивается и все в порядке.

[Ответить](#)



Вы просто — компьютерный гений! Даже у меня всё получилось. Отличный сайт! Нужно его запомнить.

[Ответить](#)

Дмитрий

21.06.2020 в 10:33

По вашей ссылке скачал и поставил киностудию 2012 на windows 7. Удобно и просто. Спасибо большое.

[Ответить](#)

Тимур

29.07.2020 в 10:42

Да, согласен. У меня тоже компьютер с Windows 7 и никаких проблем. Посмотрел как пользоваться программой, и всё просто ок. Спасибо REMONTKA.pro

[Ответить](#)

Тимур

29.07.2020 в 10:44

Спасибо, у меня Win 7 и всё работает.

[Ответить](#)

Денис

09.09.2020 в 22:01

На сайте Microsoft указанную версию Movie Maker (2.6) больше нельзя загрузить (ошибка 404). :(

[Ответить](#)



Dmitry

10.09.2020 в 14:02



Ответить

Алекс

02.05.2021 в 15:44

Windows 8.1 x64

скачал MM26_RU

установил

при попытке запустить «отказано в доступе»

только если правой кнопкой «запустить от админа» тогда запускается

Ответить

Виктор

27.08.2021 в 21:55

У файла MM26_RU.msi размер 7.02 Мб, у wlsetup-all.exe — 133 Мб.

Спасибо!

Ответить

Elena

19.09.2021 в 12:43

У меня не открывается ни та, ни другая ссылка.

Нашла в архиве APK файл этой программы, но он не для Windows.

Отправьте, пожалуйста, актуальную ссылку на Video Maker для Windows.

Ответить

Сашок

19.09.2021 в 13:51

Чувак, если б не Ты, я б замучился с этой киностудией!!! Муви мейкер рулит!!! +100 млрд Тебе к карме! Объяснил всё просто и доходчиво. Респект Тебе, Брат!!!



Гость Guest

11.12.2021 в 20:45

Приветствую.

Спасибо за информацию.

Но большая просьба.

Выложите здесь или на облаке где либо, то что скачали Вы.

Так как сайт уже не ищет. Его видимо запустили.

С Уважением.

[Ответить](#)

<< 1 2 3

Оставить комментарий

Интересное

[Живые обои на рабочий стол Windows 11 и Windows 10](#)

[Лучшие бесплатные программы на каждый день](#)

[Как скачать Windows 10 64-бит и 32-бит оригинальный ISO](#)



[Бесплатные программы для восстановления данных](#)

[Лучшие бесплатные антивирусы](#)

[Средства удаления вредоносных программ \(которых не видит ваш антивирус\)](#)

[Встроенные системные утилиты Windows 10, 8 и 7, о которых многие не знают](#)

[Бесплатные программы удаленного управления компьютером](#)

[Запуск Windows 10 с флешки без установки](#)

[Лучший антивирус для Windows 10](#)

[Бесплатные программы для ремонта флешек](#)

[Что делать, если сильно греется и выключается ноутбук](#)

[Программы для очистки компьютера от ненужных файлов](#)

[Лучший браузер для Windows](#)

[Бесплатный офис для Windows](#)

[Запуск Android игр и программ в Windows \(Эмуляторы Android\)](#)

[Что делать, если компьютер не видит флешку](#)

[Управление Android с компьютера](#)

Новое

[Восстановление загрузчика Windows 11](#)

[Диск восстановления Windows 11 — создание и использование](#)

[Как разместить значки в области уведомлений Windows 11 в несколько рядов](#)

[Вирус закрывает браузер, блокирует и не дает скачать антивирусы — что делать?](#)

[Как убрать список для чтения Google Chrome](#)

[Настройка Windows 11 в бесплатной программе ThisIsWin11](#)

[Нет выбора версии Windows 11 и Windows 10 при установке с флешки, сразу устанавливается Домашняя \(решение\).](#)



[Policy Plus — редактор локальной групповой политики для любой версии Windows 11 и Windows 10](#)

[Как установить русский язык интерфейса в Windows 11](#)

[Internet Explorer в Windows 11](#)

[Как отключить быстрый запуск Windows 11](#)

[Терминал Windows 11 не открывается или не открываются параметры терминала](#)

[Как удалить папку Windows.old в Windows 11](#)

[Гибернация в Windows 11 — как отключить, включить, добавить в меню завершения работы](#)

[Политика конфиденциальности и условия использования](#)